

INVESTICE DO ROZVOJE VZDĚLÁVÁNÍ

Základní škola Nový Bor,
 náměstí Miru 128, okres Česká Lípa, příspěvková organizace
 e-mail: info@zsnamesti.cz; www.zsnamesti.cz; telefon: 487 722 010; fax: 487 722 378
 Registrační číslo: CZ.1.07/1.4.00/21.3287 Název: Pomocí techniky k novým poznatkům
 Tento projekt je spolufinancován Evropským sociálním fondem a státním rozpočtem České republiky.

Název materiálu: Kvádr - popis
 Šablona: III/2 - Inovace ve výuce prostřednictvím ICT
 Číslo výukového materiálu: 416
 Sada: Matematika 6. ročník - převody jednotek obvod, obsah, objem
 Autor: Mgr. Lenka Hanykýřová

Ověření ve výuce: Matematika
 Třída: 7. C Datum ověření: 15. 6. 2012

VY_32_INOVACE_416

II 7-20:13

Kvádr - popis

Předmět: Matematika
Ročník: 6. ročník
Tematický okruh: Tělesa
Anotace:

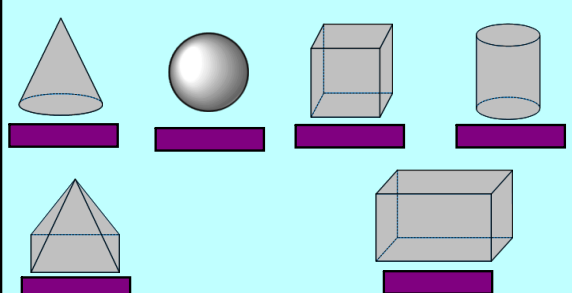
1. Jaká znáš tělesa
2. Jak vypadá kvádr
3. Kvádry kolem nás
4. Popis kvádru - vrcholy, hrany, stěny
5. Popis a vlastnosti stěn

Pod obdélníkem odpověď - po kliknutí odletí

II 7-20:14

Tělesa

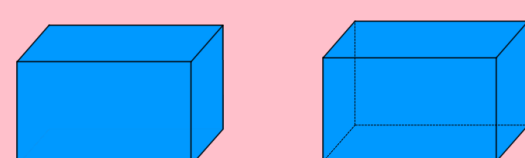
Která tělesa již znáš?
 Pojmenuj tělesa na obrázcích.



7

Kvádr

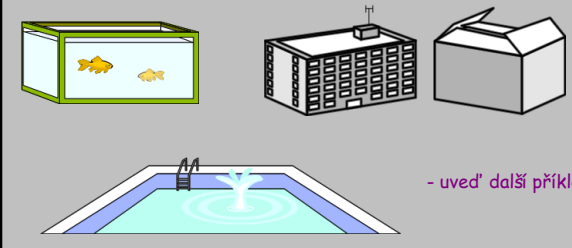
- Kvádr patří mezi prostorové útvary - tělesa



plný
průhledný

VIII 21-8:59

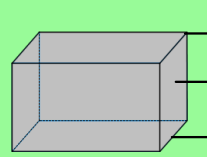
Kvádry kolem nás



- uveď další příklady

VIII 21-9:04

Popis kvádru



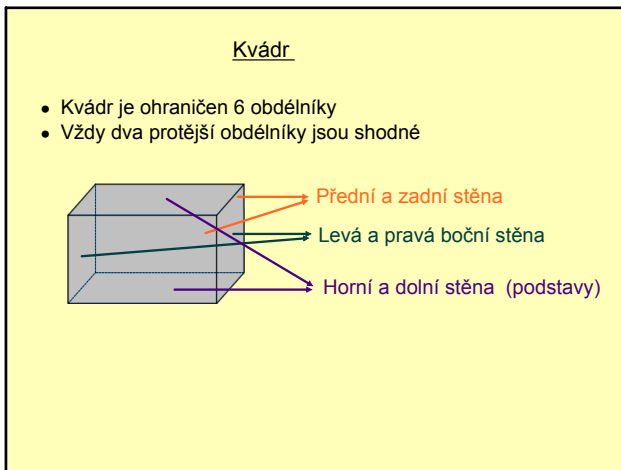
kolik jich kvádr má?

→ Vrchol kvádru

→ Stěna

→ Hrana

VIII 21-9:11



zdroje

O aplikaci SMART Notebook

Verze 10.6.94.0 16:53:09 Dec 24 2009

SMART Technologies U.L.C.
3636 Research Road NW
Calgary, AB T2L 1Y1
CANADA

Telefon: 1.866.518.6781 nebo +1.403.228.5940 (Podpora)
1.888.42.SMART nebo +1.403.245.0333 (Hlavní centra)
Fax: +1.403.806.1256
Email: support@smattech.com
Web: <http://www.smattech.com/support>

III 26-12:12