



INVESTICE DO ROZVOJE VZDĚLÁVÁNÍ

Základní škola Nový Bor,

náměstí Míru 128, okres Česká Lípa, příspěvková organizace

e-mail: info@zsnamesti.cz; www.zsnamesti.cz; telefon: 487 722 010; fax: 487 722 378

Registrační číslo: CZ.1.07/1.4.00/21.3267 Název: Pomocí techniky k novým poznatkům

Tento projekt je spolufinancován Evropským sociálním fondem a státním rozpočtem České republiky.

Název materiálu: Formátování dokumentu

Šablona: III/2 – Inovace ve výuce prostřednictvím ICT

Číslo výukového materiálu: 387

Sada: Informatika - software

Autor: Mgr. Lenka Hanykýřová

Ověření ve výuce: ICT

Třída: 9.C

Datum ověření: 24. 9. 2012

VY_32_INOVACE_387

Formátování dokumentu

Předmět: ICT

Ročník: 9. ročník

Tematický okruh: informatika - software

Anotace:


1. Prezentace s výkladem – Jak formátovat dokument
(písmo, odstavec, odrážky, tabulky, obrázky..)
2. Pravidla a zásady
3. Vytvoření referátu - Hardware

- Bezprostředně následuje a je propojeno s prezentací Jak vytvořit referát ve Wordu



Formátování dokumentu

Pravidla



Formátování

- ▶ Měníme vzhled textu
- ▶ Chceme zvýraznit vše podstatné a důležité.
- ▶ Přidáváme obrázky, tabulky či grafy
- ▶ Děláme dokument názornějším, přehlednějším, přitažlivějším. *(Nesmí to ovšem být na úkor přehlednosti a srozumitelnosti.)*



Co můžeme formátovat?

- ▶ Písmo (slova..)
- ▶ Odstavec
- ▶ Obrázek



Hrad Karlštejn

Karel si české země zamiloval a snažil se je povznést na úroveň vyspělých evropských států. Z Prahy se stalo jeho sídelní město a centrum království. Byl celkem čtyřikrát ženatý - s Blankou z Valois (měl s ní dvě dcery), Annou Falckou, Annou Svídnickou (princ Václav IV.) a Alžbětou Pomořanskou (šest dětí, z nich


jmenujme syny [Zikmunda](#) a Jana).

Při obnově země se nevěnoval jen Praze. Z mimopražských staveb připomeňme alespoň hrad [Karlštejn](#), který měl sloužit především k uložení cenných předmětů, především korunovačnických klenotů Svaté říše římské. Císař ho nechal postavit v roce 1348.

Osobně dohlížel na jeho dostavbu a řídil i výzdobu interiérů, především hradních [kaplí](#). **Na výzdobě Karlštejna pracovala celá řada umělců, především malířů.** Ti vytvořili unikátní díla. Stavba hradu byla dokončena v roce 1365. Ochranu hradu mělo na starosti 22 rytířů vybavených koňmi a 18 pěšáků z řad poddaných. Šest hlásných mělo za úkol zvonit zvoncem, přiblížil-li se někdo na dohled.

Formát písma – textu

- ▶ Druh a tvar písma
- ▶ Velikost
- ▶ Řez písma
- ▶ Barvu písma
- ▶ Zvýraznění či barvu pozadí – výjimečně!
- ▶ Další efekty (kapitálky, horní a dolní index...)



Písmo

- ▶ Typ :
 - Patkové (Times New Roman) – psaní textu
 - Bezpatkové (Arial) – nadpisy
- ▶ Velikost:
 - V bodech – (12 bodů je přibližně 4mm)
 - Min 11 a max 14 pro běžný text
- ▶ Nepoužíváme příliš druhů písma různých velikostí a barev.



Odstavec

- Je text ukončený enterem!

- Zarovnání textu

U běžných textů se odstavec zarovnává k levému okraji stránky.

U nadpisu se často použije zarovnání na střed stránky.

K pravému okraji zarovnáme třeba svůj podpis v dopise.

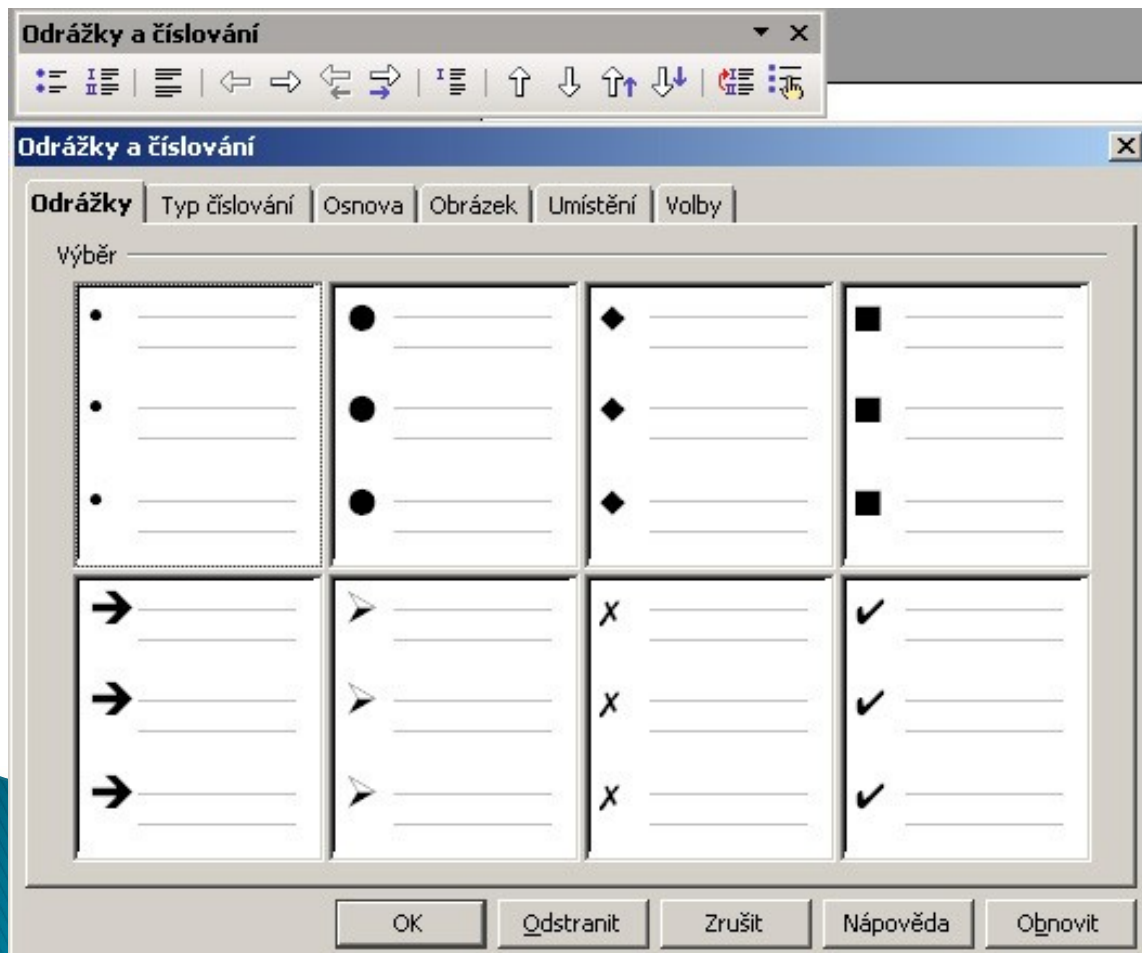
Například při psaní knihy využijeme zarovnání do bloku.

- Odsazení textu (případně prvního řádku)
- Mezery za odstavcem (neděláme entrováním!!!)
- Můžeme nastavit styl odstavce



Odrážky a číslování

- Pro zpřehlednění textu
- Číslování nebo odrážky (symboly) vkládáme do seznamů.
- Tvar odrážek si můžeme zvolit.



Příklad:

Musím se naučit:

- na pondělí angličtinu
- na úterý češtinu
- na středu matematiku
- na čtvrtek vlastivědu
- na pátek přírodovědu

Odsazení odstavce


- ▶ Pro větší přehlednost
- ▶ Odsazujeme pomocí zarážek na pravítku. Můžeme si je přesunout tažením myši. Kliknutím si vložíme další zarážky.
- ▶ Navíc můžeme v odstavci odsadit nebo předsadit první řádek

Příklad:

V poslední době ledové žili na našem území lovci mamutů. Tito lidé se ve stavbě těla již nijak neodlišovali od dnešních lidí.

Lov velké zvěře vyžadoval spolupráci v tlupě a tedy i lepší dorozumívání s ostatními. Zdokonalovala se lidská řeč.

Lovci žili ve stanech z kůží, kožešiny užívali i jako oděv a k vybavení svých příbytků. Tábořili také pod skalními převisy, stavěli si primitivní chýše.



Obrázky

- ▶ Formát obrázku – nástroje
- ▶ **Nejprve nastavíme obtékání textu!**
 - Obrázek by neměl být uprostřed textu
 - kolem obrázku by nemělo být volné místo – část stránky
- ▶ Jak daleko bude text od obrázku
- ▶ S množstvím vkládaných obrázků to nepřeháníme.



Zdroje

