

Základní škola Nový Bor,

náměstí Míru 128, okres Česká Lípa, příspěvková organizace

e-mail: info@znamesti.cz; www.znamesti.cz; telefon: 487 722 010; fax: 487 722 378

Registrační číslo: CZ.1.07/1.4.00/21.3267 Název: Pomocí techniky k novým poznatkům

Tento projekt je spolufinancován Evropským sociálním fondem a státním rozpočtem České republiky.

Název materiálu: Past tense – to be

Šablona: II / 2 – Inovace a zkvalitnění výuky směřující k rozvoji výuky cizích jazyků

Číslo výukového materiálu: 94

Sada: Procvičování mluvnice a slovní zásoby pro 5.a 6. ročník

Autor: Mgr. Marie Štroblová

Ověření ve výuce: anglický jazyk

Třída: 6. roč.

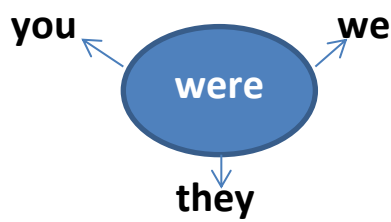
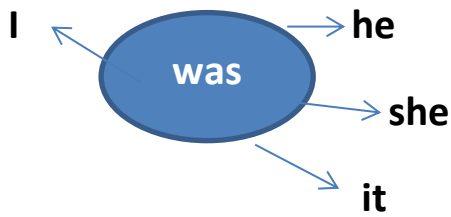
Datum ověření: 6.2.2013

Anotace: pracovní list určený ke shrnutí učiva o tvarech minulého času slovesa *to be*

TO BE – PAST TENSE

name :

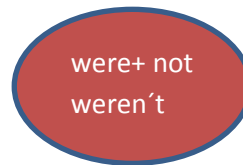
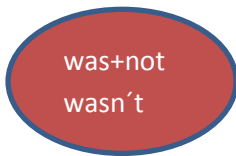
affirmative :



circle the correct form :

I was / were very happy yesterday. You was / were in the park. They was / were at school. She was/ were on holidays. My parents was / were in Germany last year. He was / were ill last week. Jane was/ were in the shop. We was / were at the cinema on Sunday.

negative :



write negative sentences :

We were in Australia last year. My mum was born in 1963. I was ill last month. He was hungry. The museum was open. She was late. John was at school.

.....

.....

.....

.....

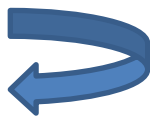
question :

I, he, she, it

was .

You , we, they

were.



Was

I, he, she, it



Were

you, we, they



make the questions :

She was at the disco yesterday.

They were in Italy last year.

We were at home on Monday.

John was ill 2 days ago.

My parents were in Prague at the weekend.

Cílová skupina: žáci 11-12

Cíl aktivity: shrnutí učiva

Forma práce : samostatná práce

Časová dotace: 15 min

Pomůcky : kopie pracovního listu

Průběh aktivity, instrukce :

- 1) žáci zakroužkují správný tvar (následuje společná kontrola)
- 2) napíší záporné věty (následná společná kontrola)
- 3) utvoří k daným větám otázky

Při přípravě pracovního listu bylo použito obrázku z nabídky Klipart.

Materiál byl vytvořen v programu Word 2010.