

Základní škola Nový Bor,

náměstí Míru 128, okres Česká Lípa, příspěvková organizace

e-mail: info@znamesti.cz; www.znamesti.cz; telefon: 487 722 010; fax: 487 722 378

Registrační číslo: CZ.1.07/1.4.00/21.3267 Název: Pomocí techniky k novým poznatkům

Tento projekt je spolufinancován Evropským sociálním fondem a státním rozpočtem České republiky.

Název materiálu: Food

Šablona: II / 2 – Inovace a zkvalitnění výuky směřující k rozvoji výuky cizích jazyků

Číslo výukového materiálu: 108

Sada: Procvičování mluvnice a slovní zásoby pro 5. a 6. ročník

Autor: Mgr. Marie Štroblová

Ověření ve výuce: anglický jazyk

Třída: 6.A

Datum ověření: 24.5.2013

Anotace: pracovní list určený k rozšíření slovní zásoby tématu Food

Food – vocabulary


name: _____

jídlo = strava = food

jídlo = např. kuře a brambory = dish

jídlo = např. oběd = meal

chod = course (*jídlo* o 4 chodech = a four-course meal)




Daily meals : breakfast - _____
 snack - _____
 afternoon snack - _____
 brunch - _____

elevenes - _____
 lunch - _____
 supper - _____
 dinner - _____

verbs : have breakfast - _____
 have lunch - _____
 have dinner - _____

have a snack - _____
 have a tea break - _____



Find the words :

O K X O A Y H C T E
 T O N O O G C C B Z
 E T Z I A J S W J N
 A C E M F O R K C X
 S C U T L E R Y H R
 P G F P C W U J V F
 O L P U S R L R G Z
 O A A U C Z B E L N
 N S Z T B E V X W G
 E S E H E I E C L Q

Cílová skupina: žáci 11- 12

Cíl aktivity: rozšíření slovní zásoby temat. okruhu Food

Forma práce : individuální, společná











Časová dotace: 20 min.

Pomůcky : kopie pracovního listu, slovníky

Průběh aktivity, instrukce : 1. odlišnosti v překladu slova „ jídlo“

2. práce se slovníkem (následně společná kontrola)

Doplň část *daily meals, verbs* a k obrázkům přiřipíš angl. výrazy (obrázkový minislovníček)

 a cup	 a mug	 a plate	 a saucer	 a glass
 spoons	 a tea spoon	 forks	 a knife	 a cutlery

3. osmisměrka – slovíčka z obrázkového slovníčku

Materiál byl vytvořen v programu Word 2010 a obrázky použity z Klipartů.